

Giovani agricoltori in Italia e in Europa



Imprese agricole

EUROPA

Eurostat, 2013

10,8
MILIONI

ITALIA

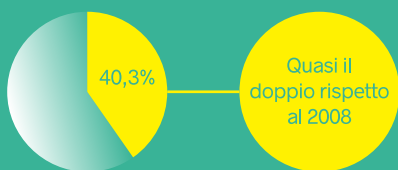
Istat, 2013

1,5
MILIONI



Crisi economica in Italia e tenuta settore agricolo

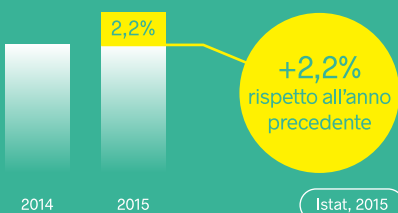
Tasso di disoccupazione giovanile in Italia



● Disoccupati in Italia (under 25)

Istat, 2015

Posti di lavoro creati dall'agricoltura in Italia



Istat, 2015

Imprese agricole attive oggi su imprese totali



● Imprese agricole attive in Italia ● Altre imprese

Imprese e startup che saranno avviate da giovani agricoltori grazie ai contributi PAC

50000 +**20000**

Oggi

2020



Agricoltori Under 35 (quota % su totale agricoltori EU)


ITALIA

> 5,1% 37,2%



EUROPA

> 6% 30%



● Agricoltori under 35

● Agricoltori over 65

Ma nel 1979...

> 20% 11%

Eurostat, 2013

Rispetto alle precedenti generazioni i giovani agricoltori si distinguono per:

IT **Uso digitale, Rinnovabili, Bio**

EU **Competitività, preparazione, apertura all'innovazione e alla produzione sostenibile**



Opportunità PAC 2014-2020 per i giovani agricoltori

373,2
MLD EUR

Stanziamenti Politica Agricola Comune

5,2
MLD EUR

Aiuti PSR per startup in ambito agricolo (stime Commissione UE anno 2015)

160
MILA

Giovani imprese che ne potranno beneficiare (in tutta Europa)

280
MILA

Giovani agricoltori già finanziati da aiuti PAC nel 2015



Misure innovative per gli agricoltori italiani under 40

Banca delle Terre Agricole

Incentivi specifici per i giovani

Esenzione contributi previdenziali per i primi 3 anni

Incentivi specifici per i giovani

Piattaforma multiregionale per sostegno finanziamenti all'agricoltura

misura generale anche a favore dei giovani agricoltori

30 milioni di euro in prestiti BEI/ISMEA

Incentivi promossi per tutti gli agricoltori da istituzioni italiane ed europee